

# 排水側溝ふた【ドレンふた】

## 種類・用途区分

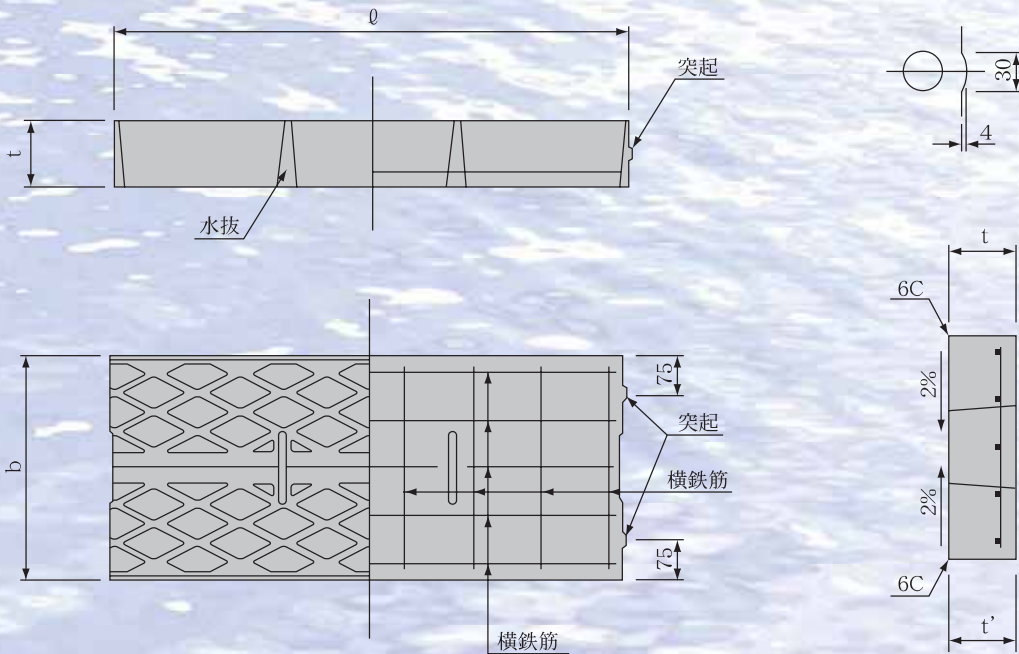
ISV	主として歩道及び大型車(積載量5t以上)の通行しない道路に用い、排水能力を要求されるもの
IRV	主として車道に用い、排水能力を要求されるもの

## 寸法表

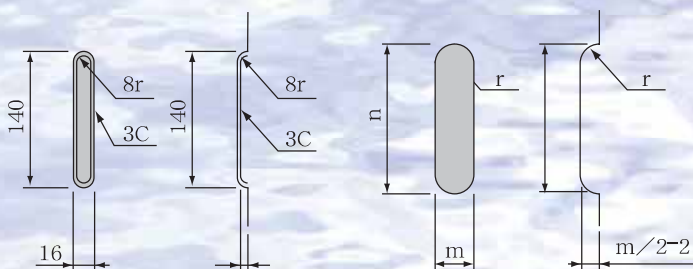
単位mm

種類及び呼び名		寸				法			参考質量(kg)
		b	L	t	t'	m	n	r	
ISV	300	430	994	100	96	34	155	17	97
	400	530		95	120				38
	500	630		114	158	170			
	600	730		113	197				
IRV	300	430	994	130	126	40	160	20	128
	400	530			125				125

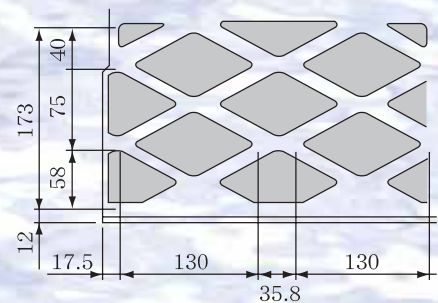
突起部詳細図



水抜詳細図



模様詳細図



単位mm